

Como conectar PaaSOS mediante servicios XML y JSON

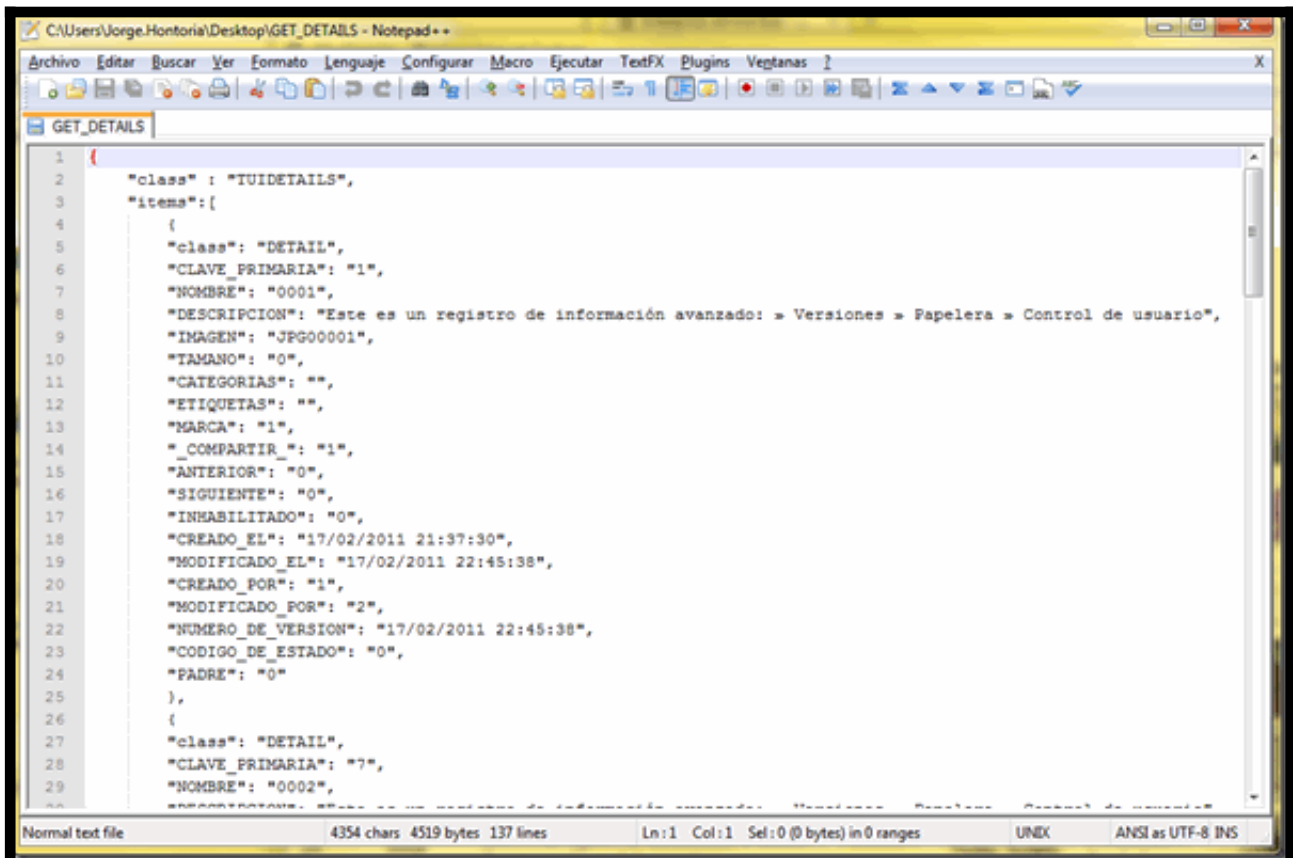
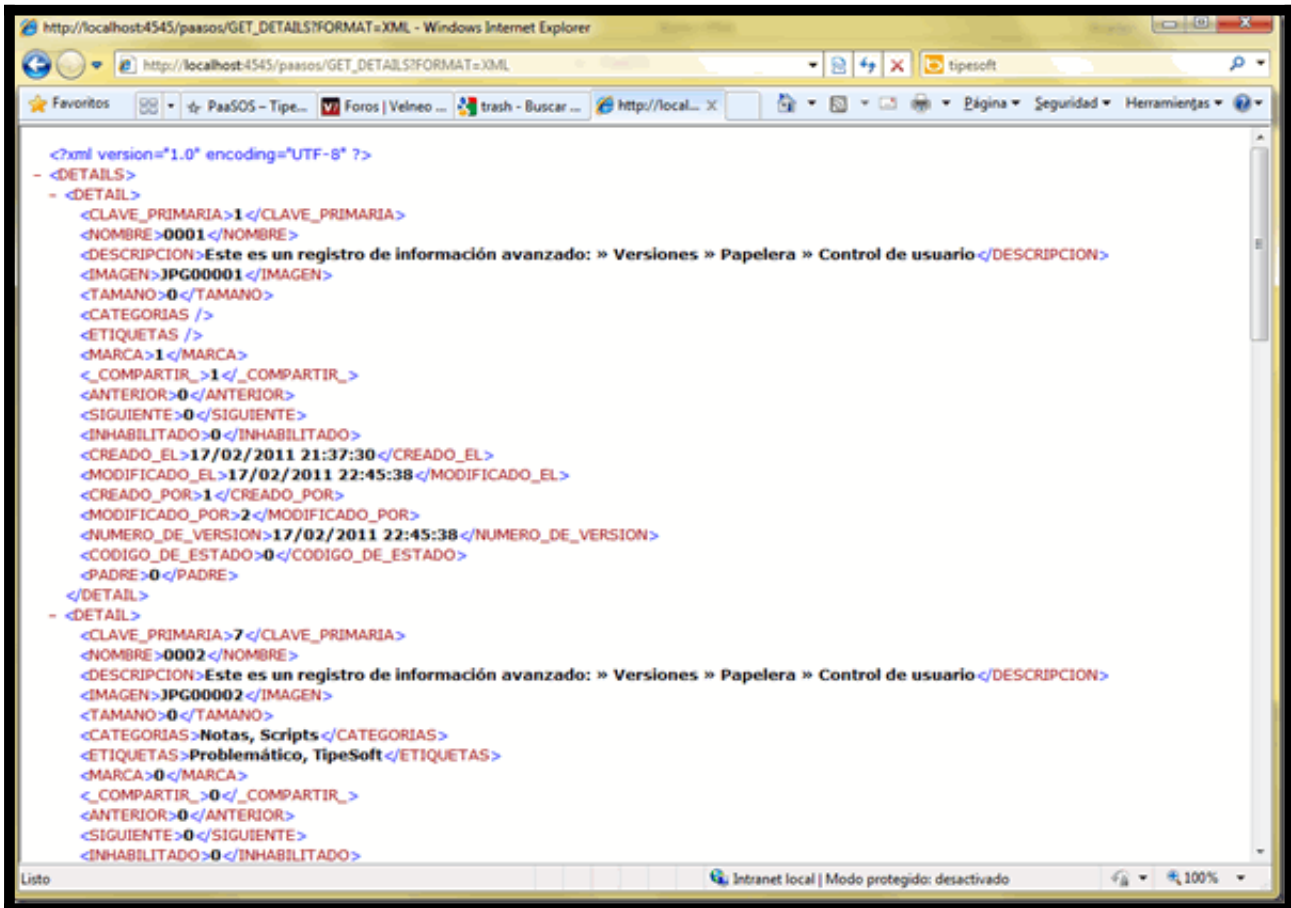
Estamos desarrollando de forma intensiva la nueva plantilla 0.3i. Esta plantilla incluirá muchas novedades. Esta vez os expondremos una de la más importantes, el **ESB** ([Enterprise service bus](#)).

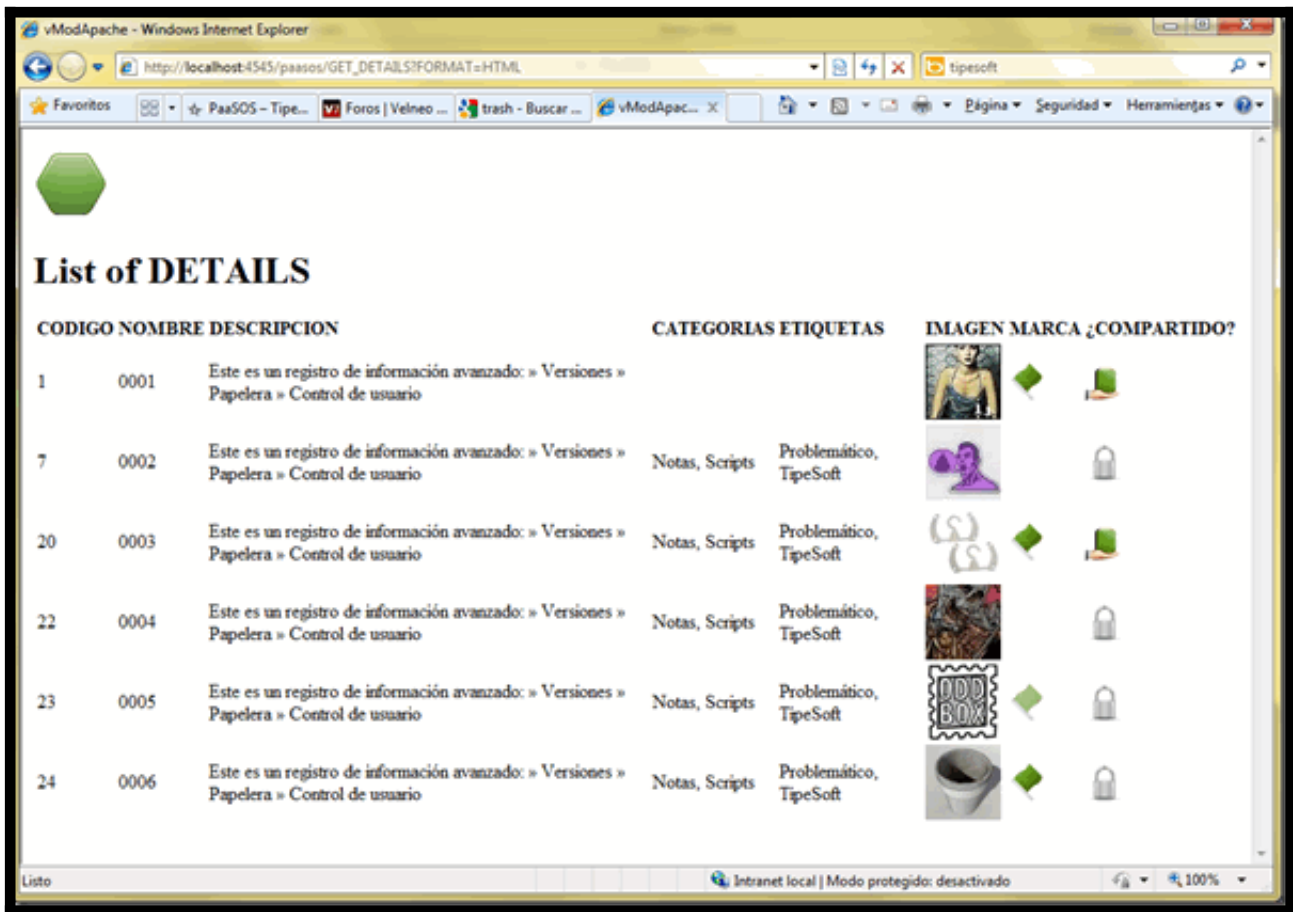
El bus de servicios permitirá conectar cualquier módulo de **PaaSOS** con cualquier otra plataforma tecnológica.

Resolverá la mayoría de las problemáticas relacionadas con la integración de aplicaciones. Para ello estamos desarrollando un **ESB** compatible con **XML** y **JSON** de tal forma que podamos realizar cualquier consulta o actualización en la información contenida en **PaaSOS** de forma sencilla y uniforme.

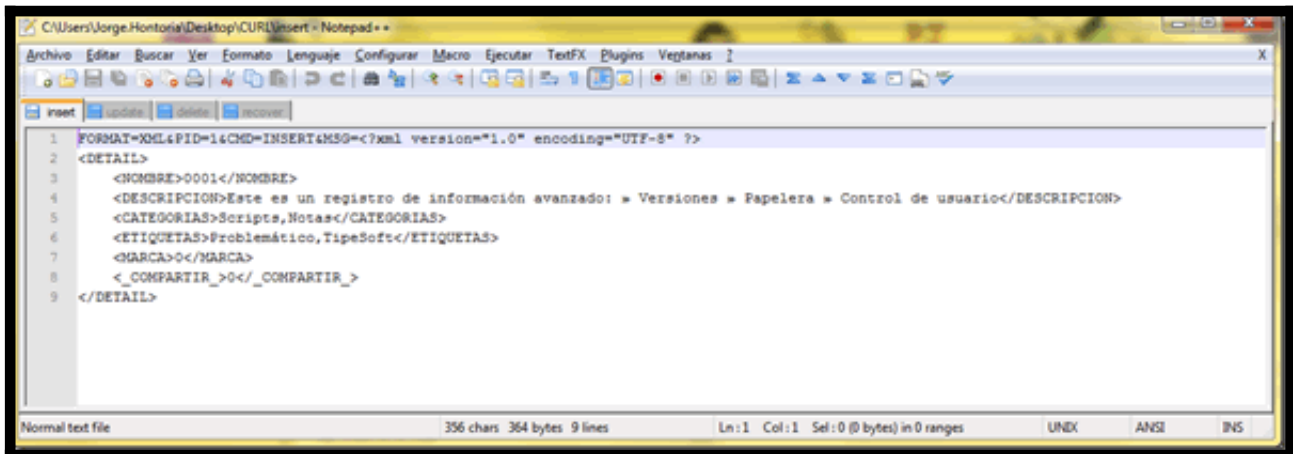
Para ello dispondremos de varios métodos web en cada módulo:

GET_NOMBREDELMODULO: permite obtener la lista de elementos en distintos formatos (XML, JSON, HTML y CSV)





POST_NOMBREDELMODULO: permite añadir, actualizar, borrar o restaurar un registro. Soportará formatos XML y JSON.



```

1 FORMAT=XML&PID=1&CMD=UPDATE&MSO=<?xml version="1.0" encoding="UTF-8" ?>
2 <DETAIL>
3   <NOMBRE>0001 ACTUALIZADO</NOMBRE>
4   <DESCRIPCION>Este es un registro de información avanzado: » Versiones » Papelera » Control de usuario ACTUALIZADO</DESCRIPCION>
5   <CATEGORIAS>Notas, PaaSOS, Gerencia</CATEGORIAS>
6   <ETIQUETAS>Problemático, TipeSoft, PaaSOS</ETIQUETAS>
7   <GARCA>2</GARCA>
8   <_COMPARTIR_>1</_COMPARTIR_>
9   <INHABILITADO>0</INHABILITADO>
10  <CODIGO_DE_ESTADO>0</CODIGO_DE_ESTADO>
11  <PADRE>0</PADRE>
12 </DETAIL>
  
```

```

1 FORMAT=XML&PID=1&CMD=DELETE
  
```

Esta funcionalidad es complementaria a otra de las novedades, el servicio de exportación e importación.